

1 boom =
10 airco's

een pergola is
gezellig en met
een schaduwdoek
ook heerlijk
koel

water uit een
regenton is gratis
en kalkvrij; daar
groeien je bloemen
beter van!

meer groen is
fijn en gezond
voor jou en de
dieren in je
tuin

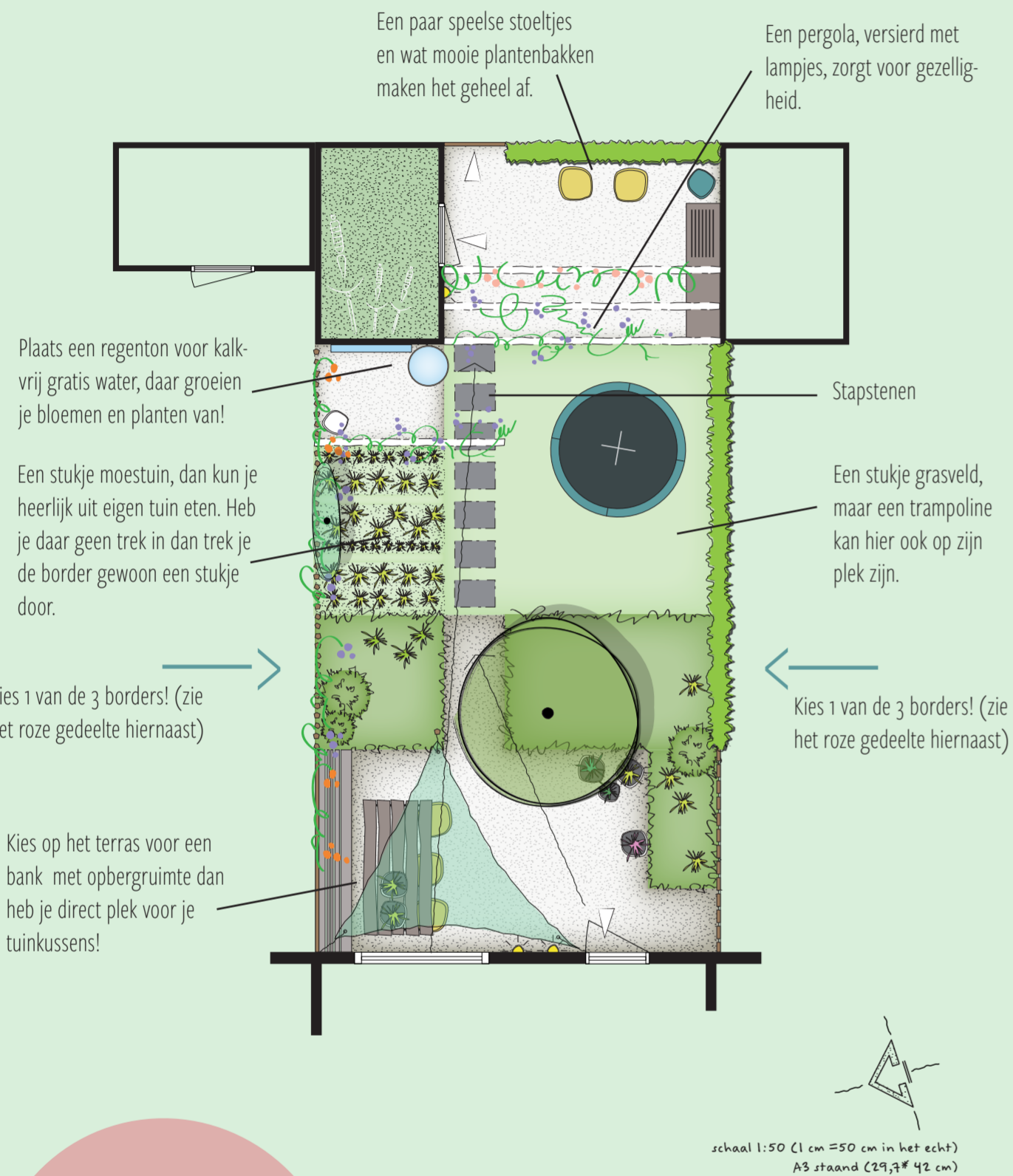
een schaalteje
water
vinden dieren
fijn!

ALSJEBLIEFT, een gratis tuinontwerp voor jou! **fijn!**

Het ontwerp

met planten die tegen een stootje kunnen, budgetvriendelijk & weinig onderhoud

Een fijne, koele tuin voor warme zomers en een nat najaar



drankje, boekje, verkoeling... dat wordt heerlijk relaxen!



Lekker flexibel

Een moestuin of een extra stukje planten? Een waterschaal voor vogels tover je in een handomdraai om tot vuurkorf. Een pergola zorgt voor gezelligheid, maar is ook super te gebruiken voor een workout. Een hoekje voor kinderen is zo gemaakt. Hang een kriebbord of een waterbaan op! Zo maak je dit tuinontwerp met simpele dingen helemaal van jou!

Heb je een schuurtje in de tuin? Plaats dan een regenton dan heb je gratis water. Kalkvrij water: dat vinden je bloemen en planten extra fijn. Lees meer bij onderhoud, tips en weetjes, zodat je de keuzes maakt die bij jou passen! Voor welke haag of welke verharding ga jij bijvoorbeeld?

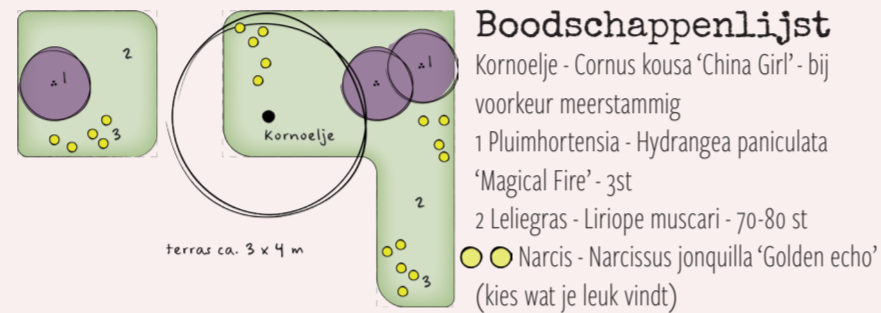
Kies je border

Simpel, romantisch of natuurlijk?

In het tuinontwerp zitten twee borders. Ze worden in het ontwerp aangegeven met de pijltjes. Voor deze borders kies je uit één van de drie beplantingsvoorstellen. Er staat direct bij hoeveel je van iedere plant nodig hebt: handig zo'n boodschappenlijst! Wordt het 1, 2 of 3?

Border 1: fijn & simpel, een wintergroene basis

Simpel, maar toch aantrekkelijk door de wintergroene bodembedekker. De, bij voorkeur meerstammige boom, heeft een bijzondere bloeiwijze en hoeft je niet te snoeien. Enkele struiken zorgen voor een mooie bloei en zijn in de herfst mooi kleurrijk. Met enkele bollen, bijvoorbeeld narcissen, haal je het voorjaar naar je tuin. Kies vooral wat je zelf leuk vindt.



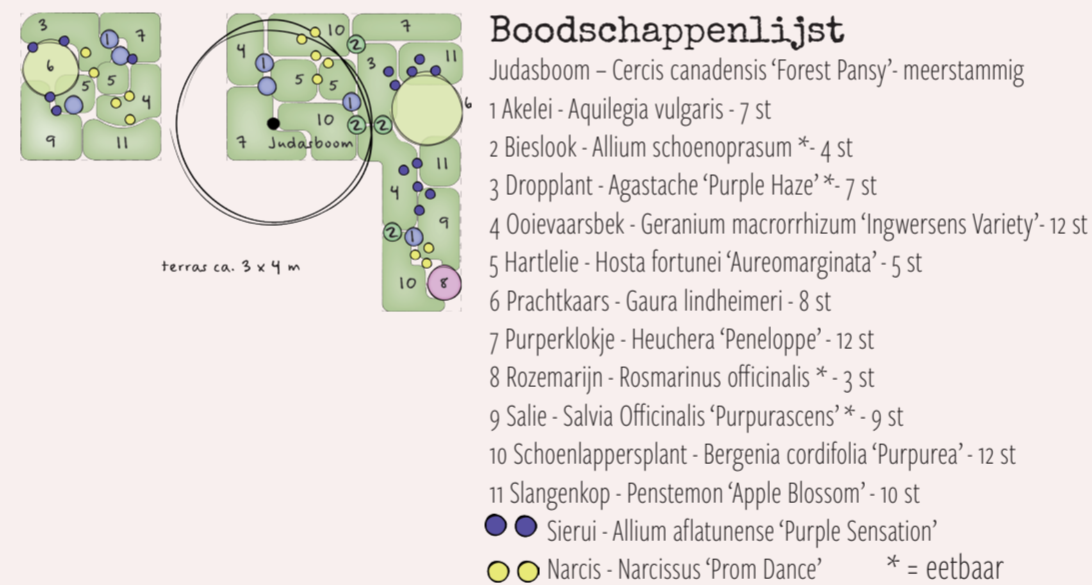
fijn & simpel

Border 2: fijn & romantisch: bloemrijk en eetbaar

Een kleur- en bloemrijke border met deels eetbare planten. De, bij voorkeur meerstammige boom, heeft een bijzondere bladkleur en hoeft je niet te snoeien. De afwisselende border heeft herhaling van groepjes planten om rust in de border te behouden. Afwisselende bloemen en soorten bladeren zorgen het hele jaar voor een mooi beeld. Met enkele bollen, bijvoorbeeld narcissen, haal je het voorjaar naar je tuin. Kies vooral wat je zelf leuk vindt.

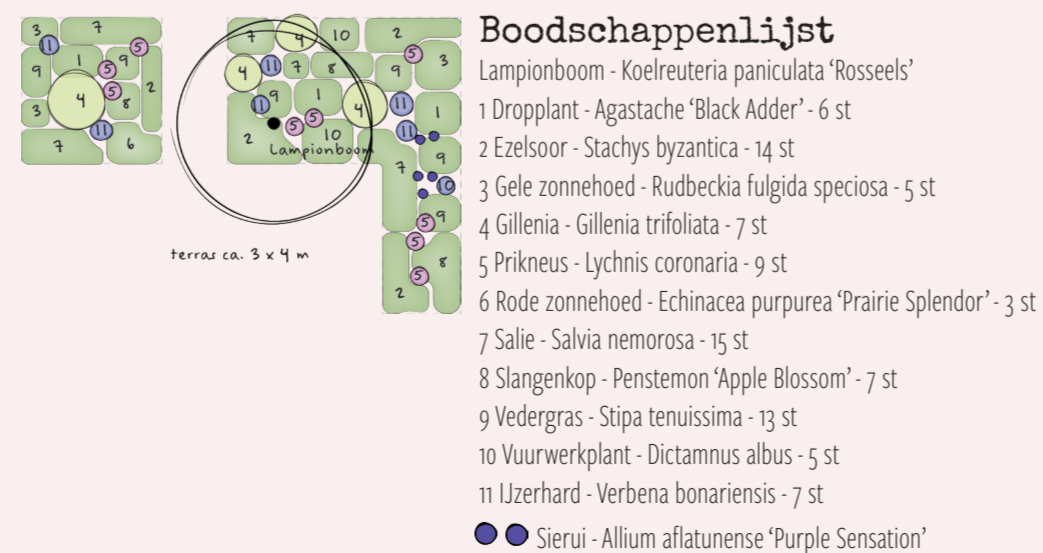


fijn & romantisch



Border 3: fijn & natuurlijk: kleurige prairie

Deze border is beplant met kleurrijke en sterke planten en grassen. Deze soorten kunnen zeer goed tegen de droge zomers, die we de laatste jaren gehad hebben. De boom heeft fraaie vruchten die tijdens de herfst in de boom blijven hangen. Deze beplanting heeft geen bemesting nodig en heeft ook geen water nodig. Alleen kort na het planten moet je watergeven. Wel is het belangrijk om onder de planten een 5-8 cm dikke laag lavasteentjes te strooien. Dat beperkt onkruidgroei en houdt de bodem warm en voldoende vochtig. Watergeven en bemesting is dan niet meer nodig. Door de verschillende planten is je tuin het hele jaar mooi om naar te kijken.



fijn & natuurlijk

Onderhoud, tips en weetjes

Bomen en hagen

> Een groene haag is veel goedkoper (zo'n € 3,50 tot € 16 euro per strekkende meter) en geeft meer verkoeling dan een schutting (tussen € 50 en € 150 per strekkende meter) met als bonus veel vogels in je tuin.
> Een kleine boom zorgt beter voor verkoeling dan een parasol en hoeft je ook niet op te bergen. Kies voor een soort die klein blijft en geen snoei nodig heeft bijvoorbeeld een Kornoelje, Krentenboom of een Sierkers.

Soortenhulp kleine boom

- Duivelswandelstok - Aralia elata 'Variegata'
- Esdoorn Acer negundo 'Flamingo'
- Judasboom - Cercis canadensis 'Forest Pansy'
- Katsuraboom - Cercidiphyllum japonicum
- Kornoelje - Cornus kousa
- Krentenboom - Amelanchier lamarkii
- Lederboom - Ptelea trifoliata
- Schijnbeuk - Nothofagus antarctica
- Slangenbast esdoorn - Acer davidii
- Zijdeboom - Albizia julibrissin

Vormboom:

- Amberboom dak/leiboom - Liquidambar styraciflua
- Moerseiik dak/leiboom - Quercus palustris
- Kies voor een vormboom als je een kleine tuin hebt en weinig ruimte. Deze vraagt wel om meer onderhoud.

Soortenhulp haag

- Beuk, 1-2 x per jaar een half uurtje snoeien
- Haagbeuk, 1-2 x per jaar een half uurtje snoeien
- Liguster, 1-2 x per jaar een half uurtje snoeien, half wintergroen
- Denk ook eens aan een mix van soorten en plant hem aan samen met de burens, is de helft goedkoper. :)
- Neem géén laurier. Deze zeer goedkope wintergroene plant groeit zo snel en wordt erg groot waardoor onderhoud een probleem wordt.

Terras

> Koel of heet? Denk eens aan grind. Lekker koel en goedkoop (zeker als je kiest voor Nederlands riviergrind). Grind kost € 7,50 tot € 16 per vierkante meter, tegels tussen de € 50 en € 100 de vierkante meter. Grind is ook makkelijk in onderhoud. Omdat het regenwater gemakkelijk in de grond kan zakken heb je weinig last van groene aanslag, waar je bij tegels vaak veel werk aan hebt.

een groene tuin is zo'n 8 graden koeler dan een tuin met tegels dat is een verschil van een t-shirt met korte mouwen of een jas

Water

> Plaats een regenton voor gratis kalkvrij water, dat vinden de planten en de (moes)tuin fijn.
> Als je je grasveld iets verlaagd kan daar het regenwater wegzakken, zo voorkom je wateroverlast in je tuin. Zeker met het toenemend aantal huusbuien geen slecht idee.
> Je kan ook je regenpijp afkoppelen en het water de tuin in laten lopen, bijvoorbeeld naar een regenwatervijver.

Snoeien

> Een boom hoeft je niet te snoeien als je een kleinblijvende soort kiest. Snoei anders alleen weg wat in de weg zit.
> Je haag snoeien kost een half uurtje per keer. Snoeien doe je vanaf mei t/m september, maar snoei je na de langste dag, 21 juni, dan hoeft je misschien maar 1 x te snoeien.
> Snoei nooit tijdens vorst.

Gras maaien

> Gras vraagt om onderhoud. Kies voor speelgazon, dat is veel sterker dan siergazon.
> Het maaien kost maar 10 minuten per keer. In het voorjaar kan het gras iedere week gemaaid worden. Tijdens de zomer, is eenmaal in de 2 weken voldoende en aan het einde van de zomer mag het weer wekelijks gemaaid worden. Per maaibeurt van 10 minuutjes verbrand je zo'n 61 calorieën, dat is bijna het koekje bij de koffie.
> Geef in het voorjaar een beetje kalk en mest en mest ook nog eens in het najaar, met 10 minuutjes is het gebeurd.
> Is echt gras voor jou echt geen optie, dan is kunstgras een alternatief. Houd er rekening mee dat kunstgras erg warm wordt in de zon.

Border bijhouden

> Vlak na het planten van nieuwe planten is water geven noodzakelijk. Houd dit in het begin goed bij. Daarna is het alleen bij heel warm weer en langdurige droogte nodig. Doe dit dan bij voorkeur vroeg in de ochtend of aan het eind van de dag, anders verbranden je planten.
> In het voor- en najaar mag je best wat mest rond de planten strooien. Een karwei van misschien tien minuten! Haal onkruid alleen weg als je het ziet, één keer in de maand even nalopen. Dit kost amper tijd.

Een tuin houdt je gezond

> Door flink te tuinieren verbrand je 350 calorieën per uur. Gebruik je je pergola als rekstok dat kan je dit verder verhogen.
> Een groene tuin neemt geluid op en voelt rustiger aan. Wist je dat uit onderzoek blijkt dat een groene tuin je gezonder én gelukkiger maakt?

fijn.